

ROMANIA  
JUDEȚUL MARAMUREȘ  
COMUNA POIENILE DE SUB MUNTE  
CONSILIUL LOCAL

**HOTĂRÂREA Nr. 23**  
**din 19 mai 2022**

**privind aprobarea contului de încheiere al exercițiului bugetar pe anul 2021**

Consiliul Local al comunei Poienile de sub Munte întrunit în ședință ordinară în ziua de 19.05.2022,

având în vedere:

- proiectul de hotărâre, însoțit de referat de aprobare, inițiat de dl. Chifa Alexa primarul comunei;
  - raportul compartimentului contabilitate din cadrul aparatului de specialitate al primarului;
  - avizul Comisiei pentru buget, finanțe, administrarea domeniului public și privat al comunei, studii, prognoze și dezvoltare economico – socială,
- constatând că s-au îndeplinit dispozițiile Legii nr.52/2003 privind transparența decizională în administrația publică,

în baza prevederilor art. 57 din Legea nr. 273/2006 privind finanțele publice locale, cu modificările și completările ulterioare,

în temeiul art.129, alin. (4), lit. a) din Ordonanța de Urgență a Guvernului nr. 57/2019 privind Codul administrativ, cu modificările și completările ulterioare, adoptă prezenta

**HOTĂRÂRE:**

**Art.1.** - Se aprobă contul de încheiere al exercițiului bugetar al comunei Poienile de sub Munte pe anul 2021, așa cum este prevăzut în anexa care face parte integrantă din prezenta hotărâre.

**Art. 2.** - Prezenta hotărâre se aduce la cunoștință publică prin afișare la sediul consiliului local și se comunică:

- Instituției Prefectului-Județul Maramureș;
- Primarului comunei Poienile de sub Munte;
- Compartimentului contabilitate din cadrul aparatului de specialitate al primarului.



**PREȘEDINTE DE ȘEDINȚĂ,  
CONSILIER LOCAL**

Ioan Beuca



**CONTRASEMNEAZĂ,  
SECRETAR GENERAL**

Maria Timiș



**CONTUL DE EXECUTIE A BUGETULUI LOCAL- VENITURI**  
la data de 31 DECEMBRIE 2021

Anexa 12

cod 20

- lei -

DENUMIREA INDICATORILOR	Cod Indicator	Prevederi bugetare		Drepturi constatate			Incasari realizate	Stingeri pe alte cai decat incasari	Drepturi constatate de incasat
		initiale	definitive	Total, din care:	din anii precedenti	din anul curent			
	B	1	2	3=4+5	4	5	6	7	8=3-6-7
<b>A</b>									
<b>VENITURI -TOTAL (cod</b>									
00.02+00.15+00.16+00.17+45.02+46.02+47.02+48.02)	00.01	21,949,000	27,330,630	23,678,298	1,608,891	22,069,407	22,172,680		1,505,618
<b>VENITURI PROPRII (cod 00.02-11.02-37.02+00.15)</b>	49.90	4,451,000	5,076,630	7,088,113	1,608,891	5,479,222	5,582,495		1,505,618
<b>1. VENITURI CURENTE (cod 00.03+00.12)</b>	00.02	17,309,000	19,014,630	21,016,855	1,608,891	19,407,964	19,511,237		1,505,618
<b>A. VENITURI FISCALE (cod</b>									
00.04+00.09+00.10+00.11)	00.03	16,559,000	18,264,630	19,137,350	738,853	18,398,497	18,408,828		728,522
<b>A1. IMPOZIT PE VENIT, PROFIT SI CASTIGURI DIN CAPITAL (cod 00.05+00.06+00.07)</b>	00.04	3,191,000	3,816,630	3,817,736		3,817,736	3,817,736		
A1.2. IMPOZIT PE VENIT, PROFIT SI CASTIGURI DIN CAPITAL DE LA PERSOANE FIZICE (cod 03.02+04.02)	00.06	3,191,000	3,816,630	3,817,736		3,817,736	3,817,736		
<b>Impozit pe venit (cod 03.02.17+03.02.18)</b>	03.02			1,389		1,389	1,389		
Impozit pe veniturile din transferul proprietatilor imobiliare din patrimoniul personal	03.02.18			1,389		1,389	1,389		
<b>Cote si sume defalcate din impozitul pe venit (cod 04.02.01+04.02.04+01.02.05)</b>	04.02	3,191,000	3,816,630	3,816,347		3,816,347	3,816,347		
Cote defalcate din impozitul pe venit	04.02.01	1,658,000	1,643,000	1,642,721		1,642,721	1,642,721		
Sume alocate din cotele defalcate din impozitul pe venit pentru echilibrarea bugetelor locale	04.02.04	1,533,000	1,638,630	1,638,626		1,638,626	1,638,626		
Sume repartizate din Fondul la dispozitia Consiliului Judetean	04.02.05		535,000	535,000		535,000	535,000		
<b>A3. IMPOZITE SI TAXE PE PROPRIETATE (cod 07.02)</b>	00.09	346,000	346,000	590,219	323,680	266,539	282,752		307,467
Impozite si taxe pe proprietate (cod 07.02.01+07.02.02+07.02.03+07.02.50)	07.02	346,000	346,000	590,219	323,680	266,539	282,752		307,467
Impozit si taxa pe cladiri (cod 07.02.01.01+07.02.01.02)	07.02.01	95,000	95,000	190,674	83,838	106,836	106,484		84,190
Impozitul pe cladiri de la persoane fizice	07.02.01.01	90,000	90,000	156,201	65,639	90,562	98,596		57,605
Impozitul pe cladiri de la persoane juridice	07.02.01.02	5,000	5,000	34,473	18,199	16,274	7,888		26,585
Impozit si taxa pe terenuri (cod 07.02.02.01+07.02.02.02+07.02.02.03)	07.02.02	201,000	201,000	387,122	239,842	147,280	163,845		223,277
Impozitul pe terenuri de la persoane fizice	07.02.02.01	120,000	120,000	206,989	117,491	89,498	94,950		112,039
Impozit si taxa pe teren de la persoane juridice	07.02.02.02	1,000	1,000	1,320	747	573	926		394
Impozitul pe terenul extravilan +Restante ani anteriori din impozitul pe terenul agricol	07.02.02.03	80,000	80,000	178,813	121,604	57,209	67,969		110,844
Taxe judiciare de timbru si alte taxe de timbru	07.02.03	40,000	40,000	12,423		12,423	12,423		
Alte impozite si taxe pe proprietate	07.02.50	10,000	10,000						
<b>AA. IMPOZITE SI TAXE PE BUNURI SI SERVICII (cod 11.02+12.02+15.02+16.02)</b>	00.10	13,017,000	14,097,000	14,729,275	415,173	14,314,102	14,308,220		421,055

COMUNA POIENILE DE SUB MUNTE

CONTUL DE EXECUTIE A BUGETULUI LOCAL - CHELTUIELI  
la data de 31 DECEMBRIE 2021

- lei -

Denumirea indicatorilor	Cod indicator	Credite de angajament		Credite bugetare		Angajamente bugetare	Angajamente legale	Plati efectuate	Angajamente legale de platit	Cheltuieli efective
		initiale	definitive	initiale	definitive					
A	B	1	2	3	4	5	6	7	8=6-7	9
TOTAL CHELTUIELI (cod 50.02+59.02+63.02+70.02+74.02+79.02)	49.02			27,207,000	32,481,630	32,481,630	32,481,630	19,938,710	12,542,920	19,938,710
Partea I - a SERVICIIL PUBLICE GENERALE (cod 51.02+54.02+55.02+56.02)	50.02			5,301,000	5,233,000	5,233,000	5,233,000	3,895,393	1,337,607	3,895,393
Autoritati publice si actiuni externe (cod 51.02.01)	51.02			5,019,000	4,951,000	4,951,000	4,951,000	3,614,704	1,336,296	3,614,704
Autoritati executive si legislative (cod 51.02.01.03)	51.02.01			5,019,000	4,951,000	4,951,000	4,951,000	3,614,704	1,336,296	3,614,704
Autoritati executive	51.02.01.03			5,019,000	4,951,000	4,951,000	4,951,000	3,614,704	1,336,296	3,614,704
Alte servicii publice generale (cod 54.02.05 la 54.02.07+54.02.10+54.02.50)	54.02			282,000	282,000	282,000	282,000	280,689	1,311	280,689
Servicii publice comunitare de evidenta a persoanelor	54.02.10			282,000	282,000	282,000	282,000	280,689	1,311	280,689
Partea a II - a APARARE, ORDINE PUBLICA SI SIGURANTA NATIONALA (cod 60.02+61.02)	59.02			200,000	200,000	200,000	200,000	96,071	103,929	96,071
Ordine publica si siguranta nationala (cod 61.02.03+61.02.05+61.02.50)	61.02			200,000	200,000	200,000	200,000	96,071	103,929	96,071
Protectie civila si protectia contra incendiilor (protectie civila nonmilitara)	61.02.05			200,000	200,000	200,000	200,000	96,071	103,929	96,071
Partea a III - a CHELTUIELI SOCIAL - CULTURALE (cod 65.02+66.02+67.02+68.02)	63.02			13,491,000	17,863,000	17,863,000	17,863,000	10,023,737	7,839,263	10,023,737
Invatamant (cod 65.02.03 la 65.02.05+65.02.07+65.02.11+65.02.12+65.02.25)	65.02			7,647,000	7,514,000	7,514,000	7,514,000	2,548,820	4,965,180	2,548,820
Invatamant secundar (cod 65.02.04.01 la 65.02.04.03)	65.02.04			1,357,000	1,357,000	1,357,000	1,357,000	1,347,742	9,258	1,347,742
Invatamant secundar inferior	65.02.04.01			445,000	445,000	445,000	445,000	440,414	4,586	440,414
Invatamant profesional	65.02.04.03			912,000	912,000	912,000	912,000	907,328	4,672	907,328
Alte cheltuieli in domeniul invatamantului	65.02.50			6,290,000	6,157,000	6,157,000	6,157,000	1,201,078	4,955,922	1,201,078
Sanatare (cod 66.02.06+66.02.08+66.02.50)	66.02			1,050,000	2,750,000	2,750,000	2,750,000	348,077	2,401,923	348,077
Alte cheltuieli in domeniul sanatarii (cod 66.02.50.50)	66.02.50			1,050,000	2,750,000	2,750,000	2,750,000	348,077	2,401,923	348,077
Alte institutii si actiuni sanitare	66.02.50.50			1,050,000	2,750,000	2,750,000	2,750,000	348,077	2,401,923	348,077
Cultura, recreere si religie (cod 67.02.03+67.02.05+67.02.06+67.02.50)	67.02			196,000	308,000	308,000	308,000	222,159	85,841	222,159
Servicii culturale (cod 67.02.03.02 la 67.02.03.08+67.02.03.12+67.02.03.30)	67.02.03			146,000	143,000	143,000	143,000	82,096	60,904	82,096
Camine culturale	67.02.03.07			146,000	143,000	143,000	143,000	82,096	60,904	82,096
Servicii recreative si sportive (cod 67.02.05.01 la 67.02.05.03)	67.02.05				115,000	115,000	115,000	90,063	24,937	90,063
Tineret	67.02.05.02				65,000	65,000	65,000	40,063	24,937	40,063
Intretinere gradini publice, parcuri, zone verzi, baze sportive si de agrement	67.02.05.03				50,000	50,000	50,000	50,000		50,000
Alte servicii in domeniul culturii, recreerii si religiei	67.02.50			50,000	50,000	50,000	50,000	50,000		50,000
Asiguran si asistenta sociala (cod 68.02.04 la 68.02.06+68.02.10+68.02.11+68.02.12+68.02.15+68.02.50)	68.02			4,598,000	7,291,000	7,291,000	7,291,000	6,904,681	386,319	6,904,681

Denumirea indicatorilor	Cod indicator	Credite de angajament			Credite bugetare					Angajamente legale de platit	Plati efectuate	Cheltuieli efective	
		initiale	definitive	initiale	definitive	Angajamente							
						1	2	3	4				5
<b>A</b>	<b>B</b>												
Asistenta sociala in caz de boli si invaliditati (cod 68.02.05.02)	68.02.05												
Asistenta sociala in caz de invaliditate	68.02.05.02												
Prevenirea excluderii sociale (cod 68.02.15.01+68.02.15.02)	68.02.15												
Ajutor social	68.02.15.01												
<b>Partea a IV - a SERVICIILOR SI DEZVOLTAREA PUBLICA, LOCUINTE, MEDIU SI APE (cod 70.02+74.02)</b>													
Locuinte, servicii si dezvoltare publica (cod 70.02.03+70.02.05 la 70.02.07+70.02.50)	70.02												
Iluminat public si electrificari rurale	70.02.06												
Protecia mediului (cod 74.02.03+74.02.05+74.02.06+74.02.50)	74.02												
Salubritate si gestiunea deeurilor (cod 74.02.05.01+74.02.05.02)	74.02.05												
Salubritate	74.02.05.01												
<b>Partea a V - a ACTIUNI ECONOMICE (cod 80.02+81.02+83.02+84.02+87.02)</b>													
Agricultura, silvicultura, piscicultura si vanatoarea (cod 83.02.03+83.02.50)	83.02												
Agricultura (cod 83.02.03.03+83.02.03.07+83.02.03.30)	83.02.03												
Alte cheltuieli in domeniul agriculturii	83.02.03.30												
<b>Transporturi (cod 84.02.03+84.02.04+84.02.06+84.02.50)</b>													
Transport rutier (cod 84.02.03.01 la 84.02.03.03)	84.02.03												
Drumuri si poduri	84.02.03.01												
<b>Alte actiuni economice (cod 87.02.01+87.02.03 la 87.02.05+87.02.50)</b>													
Alte actiuni economice	87.02												
Partea a VII-a REZERVE, EXCEDENT/DEFICIT	87.02.50												
Excedent (98.02.96+98.02.97)	96.02												
Excedentul sectiunii de functionare	98.02												
Deficit (99.02.96+99.02.97)	99.02												
Deficitul sectiunii de functionare	99.02.96												
Deficit (99.02.96+99.02.97)	99.02.97												
<b>CHELTUIELILE SECTIUNII DE FUNCTIONARE (cod 50.02+59.02+63.02+70.02+74.02+79.02)</b>													
Partea I - a SERVICIILOR PUBLICE GENERALE (cod 51.02+54.02+55.02+56.02)	49.02SF												
Autoritati publice si actiuni externe (cod 51.02.01)	50.02												
Autoritati executive si legislative (cod 51.02.01.03)	51.02												
Autoritati executive	51.02.01												
Alte servicii publice generale (cod 54.02.05 la 54.02.07+54.02.10+54.02.50)	51.02.01.03												
Servicii publice comunitare de evidenta a persoanelor	54.02												
	54.02.10												


Denumirea indicatorilor	Cod indicator	Credite de angajament				Credite bugetare				Angajamente legate	Plati efectuate	Angajamente legale de platit	Cheltuieli efective		
		initiale		definitive		initiale		definitive							
		1	2	3	4	5	6	7	8=6-7					9	
A	B														
Partea a II - a APARARE, ORDINE PUBLICA SI SIGURANTA NATIONALA (cod 60.02+61.02)	59.02			200,000	200,000								103,929	96,071	96,071
Ordine publica si siguranta nationala (cod 61.02.03+61.02.05+61.02.50)	61.02			200,000	200,000								103,929	96,071	96,071
Protectia civila si protectia contra incendiilor (protectie civila nonmilitara)	61.02.05	X	X										X	X	X
Partea a III - a CHELTUIELI SOCIAL - CULTURALE (cod 65.02+66.02+67.02+68.02)	63.02			6,651,000	9,323,000									8,696,295	8,696,295
Invatamant (cod 65.02.03+65.02.04+65.02.05+65.02.07+65.02.11+65.02.12+65.02.25)	65.02			1,607,000	1,474,000									1,464,742	1,464,742
Invatamant secundar (cod 65.02.04.01 la 65.02.04.03)	65.02.04	X	X										X	X	X
Invatamant secundar inferior	65.02.04.01	X	X										X	X	X
Invatamant profesional	65.02.04.03	X	X										X	X	X
Alte cheltuieli in domeniul invatamantului	65.02.50	X	X										X	X	X
Sanatate (cod 66.02.06+66.02.08+66.02.50)	66.02			250,000	250,000									104,713	104,713
Alte cheltuieli in domeniul sanatatii (cod 66.02.50.50)	66.02.50	X	X											X	X
Alte institutii si actiuni sanitare	66.02.50.50	X	X										X	X	X
Cultura, recreere si religie (cod 67.02.03+67.02.05+67.02.06+67.02.50)	67.02			196,000	308,000									308,000	308,000
Servicii culturale (cod 67.02.03.02 la 67.02.03.08+67.02.03.12+67.02.03.30)	67.02.03	X	X											X	X
Camine culturale	67.02.03.07	X	X											X	X
Servicii recreative si sportive (cod 67.02.05.01 la 67.02.05.03)	67.02.05	X	X											X	X
Tineret	67.02.05.02	X	X											X	X
Intretinere gradini publice, parcuri, zone verzi, baze sportive si de agrement	67.02.05.03	X	X											X	X
Alte servicii in domeniile culturii, recreerii si religiei	67.02.05.03	X	X											X	X
Asigurari si asistenta sociala (cod 68.02.04 la 68.02.06+68.02.10+68.02.11+68.02.12+68.02.15+68.02.50)	68.02			4,598,000	7,291,000									6,904,681	6,904,681
Asistenta sociala in caz de boli si invalizitati (cod 68.02.05.02)	68.02.05	X	X											386,319	386,319
Asistenta sociala in caz de invalizitate	68.02.05.02	X	X											X	X
Prevenirea excluderii sociale (cod 68.02.15.01+68.02.15.02)	68.02.15	X	X											X	X
Ajutor social	68.02.15.01	X	X											X	X
Partea a IV - a SERVICII SI DEZVOLTAREA PUBLICA, LOCUINTE, MEDIU SI APE (cod 70.02+74.02)	70.02			1,650,000	1,650,000									1,482,642	1,482,642
Locuinte, servicii si dezvoltare publica (cod 70.02.03+70.02.05+70.02.06+70.02.07+70.02.50)	70.02			500,000	500,000									500,000	500,000
Iluminat public si electrificari rurale	70.02.06	X	X											X	X
Protectia mediului (cod 74.02.03+74.02.05+74.02.06+74.02.50)	74.02			1,150,000	1,150,000									1,050,000	1,050,000
Satubritate si gestiunea deoaurilor (cod 74.02.05.01+74.02.05.02)	74.02.05	X	X											100,000	100,000

Denumirea indicatorilor	Cod indicator	Credite de angajament				Credite bugetare				Angajamente legale	Plati efectuate	Angajamente legale de platit	Cheltuieli efective
		initiale		definitive		initiale		definitive					
		1	2	3	4	5	6	7	8=6-7				
<b>A</b>	<b>B</b>												
Salubritate	74.02.05.01	X	X	X	X								
Partea a V - a ACTIUNI ECONOMICE (cod 80.02+81.02+83.02+84.02+87.02)	79.02					2,433,000	2,777,630			2,777,630	2,433,982	343,648	2,433,982
Agricultura, silvicultura, piscicultura si vanatoarea (cod 83.02.03+83.02.50)	83.02					69,000	69,000			69,000	64,152	4,848	64,152
Agricultura (cod 83.02.03.03+83.02.03.07+83.02.03.30)	83.02.03	X	X	X	X								
Alte cheltuieli in domeniul agriculturii	83.02.03.30	X	X	X	X								
Transporturi (cod 84.02.03+84.02.04+84.02.06+84.02.50)	84.02					1,364,000	1,708,630			1,708,630	1,534,542	174,088	1,534,542
Transport rutier (cod 84.02.03.01 la 84.02.03.03)	84.02.03	X	X	X	X								
Drumuri si poduri	84.02.03.01	X	X	X	X								
Alte actiuni economice (cod 87.02.01+87.02.03 la 87.02.05+87.02.50)	87.02					1,000,000	1,000,000			1,000,000	835,288	164,712	835,288
Alte actiuni economice	87.02.50	X	X	X	X								
Partea a VII-a REZERVE, EXCEDENT/DEFICIT	96.02					-107,000							
EXCEDENT (98.02.96)	98.02	X	X	X	X						5,346,599		
Excedentul sectiunii de functionare	98.02.96	X	X	X	X								
Deficit (99.02.96)	99.02	X	X	X	X								
Deficitul sectiunii de functionare	99.02.96	X	X	X	X								
CHELTUIELILE SECTIUNII DE DEZVOLTARE (cod 50.02+59.02+63.02+70.02+74.02+79.02)	49.02					12,322,000	14,648,000			14,648,000	3,877,819	10,770,181	3,877,819
Partea I - a SERVICII PUBLICE GENERALE (cod 51.02+54.02+55.02+56.02+57.02)	50.02					1,350,000	1,350,000			1,350,000	543,492	806,508	543,492
Autoritati publice si actiuni externe (cod 51.02.01)	51.02					1,350,000	1,350,000			1,350,000	543,492	806,508	543,492
Autoritati executive si legislative (cod 51.02.01.03)	51.02.01	X	X	X	X								
Autoritati executive	51.02.01.03	X	X	X	X								
Partea a III - a CHELTUIELI SOCIAL - CULTURALE (cod 65.02+66.02+67.02+68.02)	63.02					6,840,000	8,540,000			8,540,000	1,327,442	7,212,558	1,327,442
Invatamant (cod 65.02.03+65.02.04+65.02.05+65.02.07+65.02.11+65.02.12+65.02.25)	65.02					6,040,000	6,040,000			6,040,000	1,084,078	4,955,922	1,084,078
Alte cheltuieli in domeniul invatamantului	65.02.50	X	X	X	X								
Sanatate (cod 66.02.06+66.02.08+66.02.50)	66.02					500,000	2,500,000			2,500,000	243,364	2,256,636	243,364
Alte cheltuieli in domeniul sanatatii (cod 66.02.50.50)	66.02.50	X	X	X	X								
Alte institutii si actiuni sanitare	66.02.50.50	X	X	X	X								
Partea a IV - a SERVICII SI DEZVOLTAREA PUBLICA, LOCUINTE, MEDIU SI APE (cod 70.02+74.02)	70.02												
Locuinte, servicii si dezvoltare publica (cod 70.02.03+70.02.05+70.02.06+70.02.07+70.02.50)	70.02												
Iluminat public si electrificari rurale	70.02.06	X	X	X	X					626,000	59,500	566,500	59,500
Partea a V - a ACTIUNI ECONOMICE (cod 80.02+81.02+83.02+84.02+87.02)	79.02					4,132,000	4,132,000			4,132,000	1,947,385	2,184,615	1,947,385
Transporturi (cod 84.02.03+84.02.06+84.02.50)	84.02					4,132,000	4,132,000			4,132,000	1,947,385	2,184,615	1,947,385
Transport rutier (cod 84.02.03.01 la 84.02.03.03)	84.02.03	X	X	X	X								

Denumirea indicatorilor	Cod indicator	Credite de angajament		Credite bugetare		Angajamente bugetare	Angajamente legale	Plati efectuate	Angajamente legale de platit	Cheltuieli efective
		initiale	definitive	initiale	definitive					
<b>A</b>	<b>B</b>	<b>1</b>	<b>2</b>	<b>3</b>	<b>4</b>	<b>5</b>	<b>6</b>	<b>7</b>	<b>8=6-7</b>	<b>9</b>
Drumuri si poduri	84.02.03.01	X	X	X	X	X	X	X	X	X
Partea a VII-a REZERVA, EXCEDENT/DEFICIT	96.02			-5,151,000	-5,151,000			-3,112,629		
DEFICIT (99.02.97)	99.02			-5,151,000	-5,151,000			-3,112,629		
Deficitul sectiunii de dezvoltare	99.02.97			-5,151,000	-5,151,000			-3,112,629		

Nota: Se detaliaza pe structura clasificatiei economice (Anexa 7)

Conducatorul institutiei,  


Conducatorul compartimentului financiar- contabil,  
 Cimbasac Gheorghe  


**CONTUL DE EXECUTIE A BUGETULUI LOCAL - VENITURI**  
la data de 31 DECEMBRIE 2021

Annexa 12

cod 20

- lei -

DENUMIREA INDICATORILOR	Cod indicator	Prevederi bugetare		Drepturi constatate			Incasari realizate	Stingeri pe alte cai decat incasari	Drepturi constatate de incasat de incasat
		initiale	definitive	Total, din care: 3=4+5	din anii precedenti	din anul curent			
A	B	1	2	3=4+5	4	5	6	7	8=3-6-7
<b>VENITURI - TOTAL (cod 00.02+00.15+00.16+00.17+45.02+46.02+47.02+48.02)</b>	<b>00.01</b>	<b>21,949,000</b>	<b>27,330,630</b>	<b>23,678,298</b>	<b>1,608,891</b>	<b>22,069,407</b>	<b>22,172,680</b>		<b>1,505,618</b>
<b>VENITURI PROPRII (cod 00.02-11.02-37.02+00.15)</b>	<b>49.90</b>	<b>4,451,000</b>	<b>5,076,630</b>	<b>7,088,113</b>	<b>1,608,891</b>	<b>5,479,222</b>	<b>5,582,495</b>		<b>1,505,618</b>
<b>1. VENITURI CURENTE (cod 00.03+00.12)</b>	<b>00.02</b>	<b>17,309,000</b>	<b>19,014,630</b>	<b>21,016,855</b>	<b>1,608,891</b>	<b>19,407,964</b>	<b>19,511,237</b>		<b>1,505,618</b>
<b>A. VENITURI FISCALE (cod 00.04+00.09+00.10+00.11)</b>	<b>00.03</b>	<b>16,559,000</b>	<b>18,264,630</b>	<b>19,137,350</b>	<b>738,853</b>	<b>18,398,497</b>	<b>18,408,828</b>		<b>728,522</b>
<b>A1. IMPOZIT PE VENIT, PROFIT SI CASTIGURI DIN CAPITAL (cod 00.05+00.06+00.07)</b>	<b>00.04</b>	<b>3,191,000</b>	<b>3,816,630</b>	<b>3,817,736</b>		<b>3,817,736</b>	<b>3,817,736</b>		
<b>A1.2. IMPOZIT PE VENIT, PROFIT SI CASTIGURI DIN CAPITAL DE LA PERSOANE FIZICE (cod 03.02+04.02)</b>	<b>00.06</b>	<b>3,191,000</b>	<b>3,816,630</b>	<b>3,817,736</b>		<b>3,817,736</b>	<b>3,817,736</b>		
<b>Impozit pe venit (cod 03.02.17+03.02.18)</b>	<b>03.02</b>			<b>1,389</b>		<b>1,389</b>	<b>1,389</b>		
<b>Impozit pe veniturile din transferul proprietatilor imobiliare din patrimoniul personal</b>	<b>03.02.18</b>			<b>1,389</b>		<b>1,389</b>	<b>1,389</b>		
<b>Cote si sume defalcate din impozitul pe venit (cod 04.02.01+04.02.04+01.02.05)</b>	<b>04.02</b>	<b>3,191,000</b>	<b>3,816,630</b>	<b>3,816,347</b>		<b>3,816,347</b>	<b>3,816,347</b>		
<b>Cote defalcate din impozitul pe venit</b>	<b>04.02.01</b>	<b>1,658,000</b>	<b>1,643,000</b>	<b>1,642,721</b>		<b>1,642,721</b>	<b>1,642,721</b>		
<b>Sume alocate din cotele defalcate din impozitul pe venit pentru echilibrarea bugetelor locale</b>	<b>04.02.04</b>	<b>1,533,000</b>	<b>1,638,630</b>	<b>1,638,626</b>		<b>1,638,626</b>	<b>1,638,626</b>		
<b>Sume repartizate din Fondul la dispozitia Consiliului Judetean</b>	<b>04.02.05</b>		<b>535,000</b>	<b>535,000</b>		<b>535,000</b>	<b>535,000</b>		
<b>A3. IMPOZITE SI TAXE PE PROPRIETATE (cod 07.02)</b>	<b>00.09</b>	<b>346,000</b>	<b>346,000</b>	<b>590,219</b>	<b>323,680</b>	<b>266,539</b>	<b>282,752</b>		<b>307,467</b>
<b>Impozite si taxe pe proprietate (cod 07.02.01+07.02.02+07.02.03+07.02.50)</b>	<b>07.02</b>	<b>346,000</b>	<b>346,000</b>	<b>590,219</b>	<b>323,680</b>	<b>266,539</b>	<b>282,752</b>		<b>307,467</b>
<b>Impozit si taxa pe cladiri (cod 07.02.01.01+07.02.01.02)</b>	<b>07.02.01</b>	<b>95,000</b>	<b>95,000</b>	<b>190,674</b>	<b>83,838</b>	<b>106,836</b>	<b>106,484</b>		<b>84,190</b>
<b>Impozitul pe cladiri de la persoane fizice</b>	<b>07.02.01.01</b>	<b>90,000</b>	<b>90,000</b>	<b>156,201</b>	<b>65,639</b>	<b>90,562</b>	<b>98,596</b>		<b>57,605</b>
<b>Impozitul pe cladiri de la persoane juridice</b>	<b>07.02.01.02</b>	<b>5,000</b>	<b>5,000</b>	<b>34,473</b>	<b>18,199</b>	<b>16,274</b>	<b>7,888</b>		<b>26,585</b>
<b>Impozit si taxa pe terenuri (cod 07.02.02.01+07.02.02.02+07.02.02.03)</b>	<b>07.02.02</b>	<b>201,000</b>	<b>201,000</b>	<b>387,122</b>	<b>239,842</b>	<b>147,280</b>	<b>163,845</b>		<b>223,277</b>
<b>Impozitul pe terenuri de la persoane fizice</b>	<b>07.02.02.01</b>	<b>120,000</b>	<b>120,000</b>	<b>206,989</b>	<b>117,491</b>	<b>89,498</b>	<b>94,950</b>		<b>112,039</b>
<b>Impozit si taxa pe teren de la persoane juridice</b>	<b>07.02.02.02</b>	<b>1,000</b>	<b>1,000</b>	<b>1,320</b>	<b>747</b>	<b>573</b>	<b>926</b>		<b>394</b>
<b>Impozitul pe terenul extravilan +Restante ani anteriori din impozitul pe terenul agricol</b>	<b>07.02.02.03</b>	<b>80,000</b>	<b>80,000</b>	<b>178,813</b>	<b>121,604</b>	<b>57,209</b>	<b>67,969</b>		<b>110,844</b>
<b>Taxe judiciare de timbru si alte taxe de timbru</b>	<b>07.02.03</b>	<b>40,000</b>	<b>40,000</b>	<b>12,423</b>		<b>12,423</b>	<b>12,423</b>		
<b>Alte impozite si taxe pe proprietate</b>	<b>07.02.50</b>	<b>10,000</b>	<b>10,000</b>						
<b>A4. IMPOZITE SI TAXE PE BUNURI SI SERVICII (cod 11.02+12.02+15.02+16.02)</b>	<b>00.10</b>	<b>13,017,000</b>	<b>14,097,000</b>	<b>14,729,275</b>	<b>415,173</b>	<b>14,314,102</b>	<b>14,308,220</b>		<b>421,055</b>

COMUNA POIENILE DE SUB MUNTE



DENUMIREA INDICATORILOR	Cod indicator	Prevederi bugetare		Drepturi constatate					Incasari realizate	Stingeri pe alte cai decat incasari	Drepturi constatate de incasat de incasari
		initiale	definitive	Total, din care:	din anii precedenti	din anul curent	6	7			
A	B	1	2	3=4+5	4	5	6	7	8=3-6-7		
Sume defalcate din TVA (cod 11.02.01+11.02.02+11.02.05+11.02.06+11.02.09)	11.02	12,858,000	13,938,000	13,928,742		13,928,742					
Sume defalcate din taxa pe valoarea adaugata pentru finantarea cheltuielilor descentralizate la nivelul comunelor, oraselor, municipiilor si sectoarelor Municipiului Bucuresti	11.02.02	5,329,000	5,915,000	5,905,742		5,905,742					
Sume defalcate din taxa pe valoarea adaugata pentru drumuri	11.02.05		47,000	47,000		47,000					
Sume defalcate din taxa pe valoarea adaugata pentru echilibrarea bugetelor locale	11.02.06	7,529,000	7,976,000	7,976,000		7,976,000					
Taxe pe utilizarea bunurilor, autorizarea utilizarii bunurilor sau pe desfaurarea de activitati (cod 16.02.02+16.02.03+16.02.50)	16.02	159,000	159,000	800,533	415,173	385,360	379,478		421,055		
Taxa asupra mijloacelor de transport (cod 16.02.02.01+16.02.02.02)	16.02.02	144,000	144,000	794,335	415,173	379,162	373,280		421,055		
Taxa asupra mijloacelor de transport detinute de persoane fizice*	16.02.02.01	124,000	124,000	684,030	343,912	340,118	324,528		359,502		
Taxa asupra mijloacelor de transport detinute de persoane juridice*	16.02.02.02	20,000	20,000	110,305	71,261	39,044	48,752		61,553		
Taxe si tarife pentru eliberarea de licente si autorizatii de functionare	16.02.03	10,000	10,000								
Alte taxe pe utilizarea bunurilor, autorizarea utilizarii bunurilor sau pe desfasurare de activitati	16.02.50	5,000	5,000	6,198		6,198	6,198				
A6. ALTE IMPOZITE SI TAXE FISCALE (cod 18.02)	00.11	5,000	5,000	120		120	120				
Alte impozite si taxe fiscale (cod 18.02.50)	18.02	5,000	5,000	120		120	120				
Alte impozite si taxe	18.02.50	5,000	5,000	120		120	120				
C. VENITURI NEFISCALE (cod 00.13+00.14)	00.12	750,000	750,000	1,879,505	870,038	1,009,467	1,102,409		777,096		
C1. VENITURI DIN PROPRIETATE (cod 30.02+31.02)	00.13	240,000	240,000	349,312	319,108	30,204	172,074		177,238		
Venituri din proprietate (cod 30.02.01+30.02.05+30.02.08+30.02.50)	30.02	240,000	240,000	349,312	319,108	30,204	172,074		177,238		
Venituri din concesiuni si inchirieri (cod 30.02.05.30)	30.02.05	240,000	240,000	349,312	319,108	30,204	172,074		177,238		
Alte venituri din concesiuni si inchirieri de catre institutiile publice	30.02.05.30	240,000	240,000	349,312	319,108	30,204	172,074		177,238		
C2. VANZARI DE BUNURI SI SERVICII (cod 33.02+34.02+35.02+36.02+37.02)	00.14	510,000	510,000	1,530,193	550,930	979,263	930,335		599,858		
Venituri din prestari de servicii si alte activitati (cod 33.02.08+33.02.10+33.02.12+33.02.13+33.02.24+33.02.27+33.02.28+33.02.33+33.02.50)	33.02	420,000	420,000	1,095,344	171,519	923,825	861,002		234,342		
Venituri din prestari de servicii	33.02.08	150,000	150,000	173,873		173,873	173,873				
Contributia parintilor sau sustinatorilor legali pentru intretinerea copiilor in crestere	33.02.10			6		6			6		
Venituri din recuperarea cheltuielilor de judecata, impunitatii si despagubiri	33.02.28	70,000	70,000	41,063		41,063	41,063				

DENUMIREA INDICATORILOR	Cod Indicator	Prevederi bugetare		Drepturi constatate				Incasari realizate	Stingeri pe alte cai decat incasari	Drepturi constatate de incasat
		initiale	definitive	Total, din care:	din anii precedenti	din anul curent				
						3=4+5	4			
<b>A</b>	<b>B</b>	<b>1</b>	<b>2</b>	<b>3=4+5</b>	<b>4</b>	<b>5</b>	<b>6</b>	<b>7</b>	<b>8=3-6-7</b>	
Alte venituri din prestari de servicii si altele activitati	33.02.50	200,000	200,000	880,402	171,519	708,883	646,066		234,336	
Venituri din taxe administrative, eliberari permise (cod 34.02.02+34.02.50)	34.02	60,000	60,000	30,613		30,613	30,613			
Taxe extrajudiciare de timbru	34.02.02	20,000	20,000	7,244		7,244	7,244			
Alte venituri din taxe administrative, eliberari permise	34.02.50	40,000	40,000	23,369		23,369	23,369			
Amenzi, penalitati si confiscari (cod 35.02.01 la 35.02.03+35.02.50)	35.02	30,000	30,000	404,236	379,411	24,825	38,720		365,516	
Venituri din amenzi si altele sanctioni aplicate potrivit dispozitiilor legale (cod 35.02.01.02)	35.02.01	30,000	30,000	404,236	379,411	24,825	38,720		365,516	
Venituri din amenzi si altele sanctioni aplicate de catre alte institutii de specialitate	35.02.01.02	30,000	30,000	404,236	379,411	24,825	38,720		365,516	
Varsaminte din sectiunea de functionare pentru finantarea sectiunii de dezvoltare a bugetului local (cu semnul minus)	37.02.03	-2,831,000	-3,457,000							
Varsaminte din sectiunea de functionare	37.02.04	2,831,000	3,457,000							
<b>IV. SUBVENTII (cod 00.18)</b>	<b>00.17</b>	<b>4,640,000</b>	<b>6,616,000</b>	<b>2,513,443</b>		<b>2,513,443</b>	<b>2,513,443</b>			
<b>SUBVENTII DE LA ALTE NIVELE ALE ADMINISTRATIEI PUBLICE (cod 42.02+43.02)</b>	<b>00.18</b>	<b>4,640,000</b>	<b>6,616,000</b>	<b>2,513,443</b>		<b>2,513,443</b>	<b>2,513,443</b>			
Subventii de la bugetul de stat (cod 42.02.01+42.02.05+ 42.02.10+42.02.12 la 42.02.21+ 42.02.28+ 42.02.29+42.02.32 la 42.02.36+42.02.40 la 42.02.42 +42.02.44 la 42.02.46+42.02.51+42.02.52+ 42.02.54+42.02.55+42.02.62.02.65+42.02.66+42.02.67+42.02.69+42.02.73+42.02.77+42.02.80+42.02.82)	42.02	4,640,000	6,616,000	2,509,452		2,509,452	2,509,452			
Subventii primite din Fondul de interventie	42.02.28		24,000	24,000		24,000	24,000			
Subventii pentru acordarea ajutorului pentru incalzirea locuintei cu lemne, carbuni, combustibili petrolieri	42.02.34	300,000	2,252,000	1,868,262		1,868,262	1,868,262			
Finantarea Programului National de Dezvoltare Locala	42.02.65	4,340,000	4,340,000	617,190		617,190	617,190			
Subventii de la alte administratii (cod. 43.02.01+43.02.04+43.02.07+43.02.08+43.02.20+43.02.21+43.02.23+43.02.24+43.02.28 la 43.02.31+43.02.34+43.02.39+43.02.41)	43.02			3,991		3,991	3,991			
Subventii primite de la bugetele consiliilor locale si judetene pentru ajutoare in situatii de extrema dificultate	43.02.08			3,991		3,991	3,991			
Sume primite de la UE/alti donatori in contul platilor efectuate si prefinantari aferente cadrului financiar 2014-2020 (cod 48.02.01 la 48.02.05+48.02.11+48.02.12+48.02.15+48.02.19)	48.02		1,700,000	148,000		148,000	148,000			
Instrumentul European de Vecinatate (ENI) (cod 48.02.12.01 la 48.02.12.03)	48.02.12		1,700,000	148,000		148,000	148,000			
Prefinantare	48.02.12.03		1,700,000	148,000		148,000	148,000			
<b>VENITURILE SECTIUNII DE FUNCTIONARE (cod 00.02+00.16+00.17+47.02) - TOTAL</b>	<b>00.01</b>	<b>14,778,000</b>	<b>17,833,630</b>	<b>22,913,108</b>	<b>1,608,891</b>	<b>21,304,217</b>	<b>21,407,490</b>		<b>1,505,618</b>	
<b>VENITURI PROPRII (00.02-11.02-37.02)</b>	<b>49.90</b>	<b>4,451,000</b>	<b>5,076,630</b>	<b>7,088,113</b>	<b>1,608,891</b>	<b>5,479,222</b>	<b>5,582,495</b>		<b>1,505,618</b>	

COMUNA POIENILE DE SUB MUNTE

DENUMIREA INDICATORILOR	Cod indicator	Prevederi bugetare			Drepturi constatate				Incasari realizate	Stingeri pe alte cai decat incasari	Drepturi constatate de incasat de incasat
		initiale		definitive	Total, din care:	din anii precedenti	din anul curent				
		1	2	3=4+5	4	5					
<b>I. VENITURI CURENTE (cod 00.03+00.12)</b>	<b>B</b>										
<b>A. VENITURI FISCALE (cod 00.04+00.09+00.10+00.11)</b>	<b>00.02</b>	14,478,000	15,557,630	21,016,855	1,608,891	19,407,964	19,511,237	6	7	8=3-6-7	
<b>A1. IMPOZIT PE VENIT, PROFIT SI CASTIGURI DIN CAPITAL (cod 00.05+00.06+00.07)</b>	<b>00.03</b>	16,559,000	18,264,630	19,137,350	738,853	18,398,497	18,408,828			1,505,618	
<b>A1.2. IMPOZIT PE VENIT, PROFIT SI CASTIGURI DIN CAPITAL DE LA PERSOANE FIZICE (cod 03.02+04.02)</b>	<b>00.04</b>	3,191,000	3,816,630	3,817,736		3,817,736	3,817,736			728,522	
<b>impozit pe venit (cod 03.02.17+03.02.18)</b>	<b>00.06</b>	3,191,000	3,816,630	3,817,736		3,817,736	3,817,736				
<b>impozit pe veniturile din transferul proprietatilor imobiliare din patrimoniul personal</b>	<b>03.02</b>			1,389		1,389	1,389				
<b>Cote si sume defalcate din impozitul pe venit (cod 04.02.01+04.02.04+04.02.05)</b>	<b>03.02.18</b>			1,389		1,389	1,389				
<b>Cote defalcate din impozitul pe venit</b>	<b>04.02</b>	3,191,000	3,816,630	3,816,347		3,816,347	3,816,347				
<b>Sume alocate din cotele defalcate din impozitul pe venit pentru echilibrarea bugetelor locale</b>	<b>04.02.01</b>	1,658,000	1,643,000	1,642,721		1,642,721	1,642,721				
<b>Sume repartizate din Fondul la dispozitia Consiliului Judetean</b>	<b>04.02.04</b>	1,533,000	1,638,630	1,638,626		1,638,626	1,638,626				
<b>A3. IMPOZITE SI TAXE PE PROPRIETATE (cod 07.02)</b>	<b>04.02.05</b>		535,000	535,000		535,000	535,000				
<b>Impozite si taxe pe proprietate (cod 07.02.01+07.02.02+07.02.03+07.02.50)</b>	<b>00.09</b>	346,000	346,000	590,219	323,680	266,539	282,752			307,467	
<b>Impozit si taxa pe cladiri (cod 07.02.01.01+07.02.01.02)</b>	<b>07.02</b>	346,000	346,000	590,219	323,680	266,539	282,752				
<b>Impozitul pe cladiri de la persoane fizice</b>	<b>07.02.01</b>	95,000	95,000	190,674	83,838	106,836	106,484				
<b>Impozitul pe cladiri de la persoane juridice</b>	<b>07.02.01.01</b>	90,000	90,000	156,201	65,639	90,562	98,596			84,190	
<b>Impozit si taxa pe terenuri (cod 07.02.02.01+07.02.02.02+07.02.02.03)</b>	<b>07.02.01.02</b>	5,000	5,000	34,473	18,199	16,274	7,888			57,605	
<b>Impozitul pe terenuri de la persoane fizice</b>	<b>07.02.02</b>	201,000	201,000	387,122	239,842	147,280	163,845			26,585	
<b>Impozit si taxa pe teren de la persoane juridice</b>	<b>07.02.02.01</b>	120,000	120,000	206,989	117,491	89,498	94,950			223,277	
<b>Impozitul pe terenul extravilan +Restante ani anteriori din impozitul pe terenul agricol</b>	<b>07.02.02.02</b>	1,000	1,000	1,320	747	573	926			112,039	
<b>Taxe judiciare de timbru si alte taxe de timbru</b>	<b>07.02.02.03</b>	80,000	80,000	178,813	121,604	57,209	67,969			394	
<b>Alte impozite si taxe pe proprietate</b>	<b>07.02.03</b>	40,000	40,000	12,423		12,423	12,423			110,844	
<b>A4.IMPOZITE SI TAXE PE BUNURI SI SERVICII (cod 11.02+12.02+15.02+16.02)</b>	<b>07.02.50</b>	10,000	10,000								
<b>Sume defalcate din TVA (cod 11.02.01+11.02.02+11.02.05+11.02.06)</b>	<b>00.10</b>	13,017,000	14,097,000	14,729,275	415,173	14,314,102	14,308,220			421,055	
<b>Sume defalcate din taxa pe valoarea adaugata pentru finantarea cheltuielilor descentralizate la nivelul comunelor, oraselor, municipiilor si sectoarelor Municipiului Bucuresti</b>	<b>11.02</b>	12,858,000	13,938,000	13,926,742		13,928,742	13,928,742				
<b>Sume defalcate din taxa pe valoarea adaugata pentru drumuri</b>	<b>11.02.02</b>	5,329,000	5,915,000	5,905,742		5,905,742	5,905,742				
<b>COMUNA POENILE DE SUB MUNTE</b>	<b>11.02.05</b>		47,000	47,000		47,000	47,000				

DENUMIREA INDICATORILOR	Cod indicator	Prevederi bugetare		Drepturi constatate			Incasari realizate	Stingeri pe alte cai decat incasari	Drepturi constatate de incasat
		initiale	definitive	Total, din care:	din anii precedenti	din anul curent			
A	B	1	2	3=4+5	4	5	6	7	8=3-6-7
Sume defalcate din taxa pe valoarea adaugata pentru echilibrarea bugetelor locale	11.02.06	7,529,000	7,976,000	7,976,000		7,976,000	7,976,000		
Taxe pe utilizarea bunurilor, autorizarea utilizarii bunurilor sau pe desfaurarea de activitati (cod 16.02.02+16.02.03+16.02.50)	16.02	159,000	159,000	800,533	415,173	385,360	379,478		421,055
Taxa asupra mijloacelor de transport (cod 16.02.02.01+16.02.02.02)	16.02.02	144,000	144,000	794,335	415,173	379,162	373,280		421,055
Taxa asupra mijloacelor de transport detinute de persoane fizice*	16.02.02.01	124,000	124,000	684,030	343,912	340,118	324,528		359,502
Taxa asupra mijloacelor de transport delinute de persoane juridice*	16.02.02.02	20,000	20,000	110,305	71,261	39,044	48,752		61,553
Taxe si tarife pentru eliberarea de licente si autorizatii de functionare	16.02.03	10,000	10,000						
Alte taxe pe utilizarea bunurilor, autorizarea utilizarii bunurilor sau pe desfasurare de activitati	16.02.50	5,000	5,000	6,198		6,198	6,198		
A6. ALTE IMPOZITE SI TAXE FISCALE (cod 18.02)	00.11	5,000	5,000	120		120	120		
Alte impozite si taxe fiscale (cod 18.02.50)	18.02	5,000	5,000	120		120	120		
Alte impozite si taxe	18.02.50	5,000	5,000	120		120	120		
C. VENITURI NEFISCALE (cod 00.13+00.14)	00.12	-2,081,000	-2,707,000	1,879,565	870,038	1,009,467	1,102,409		777,096
C1. VENITURI DIN PROPRIETATE (cod 30.02+31.02)	00.13	240,000	240,000	349,312	319,108	30,204	172,074		177,238
Venituri din proprietate (cod 30.02.01+30.02.05+30.02.08+30.02.50)	30.02	240,000	240,000	349,312	319,108	30,204	172,074		177,238
Venituri din concesiuni si inchirieri (cod 30.02.05.30)	30.02.05	240,000	240,000	349,312	319,108	30,204	172,074		177,238
Alte venituri din concesiuni si inchirieri de catre institutiile publice	30.02.05.30	240,000	240,000	349,312	319,108	30,204	172,074		177,238
C2. VANZARI DE BUNURI SI SERVICII (cod 33.02+34.02+35.02+36.02+37.02)	00.14	-2,321,000	-2,947,000	1,530,193	550,930	979,263	930,335		599,858
Venituri din prestari de servicii si alte activitati (cod 33.02.08+33.02.10+33.02.12+33.02.13+33.02.24+33.02.27+33.02.28+33.02.33+33.02.50)	33.02	420,000	420,000	1,095,344	171,519	923,825	881,002		234,342
Venituri din prestari de servicii	33.02.08	150,000	150,000	173,873		173,873	173,873		
Contributia parintilor sau sustinatorilor legali pentru intretinerea copiilor in cresa	33.02.10			6		6			6
Venituri din recuperarea cheltuielilor de judecata, imputatii si despagubiri	33.02.28	70,000	70,000	41,063		41,063	41,063		
Alte venituri din prestari de servicii si alte activitati	33.02.50	200,000	200,000	880,402	171,519	708,883	646,066		234,336
Venituri din taxe administrative, eliberari permise (cod 34.02.02+34.02.50)	34.02	60,000	60,000	30,613		30,613	30,613		
Taxe extrajudiciare de timbru	34.02.02	20,000	20,000	7,244		7,244	7,244		
Alte venituri din taxe administrative, eliberari permise	34.02.50	40,000	40,000	23,369		23,369	23,369		
Amenzii, penalitati si confiscari (cod 35.02.01 la 35.02.03+35.02.50)	35.02	30,000	30,000	404,236	379,411	24,825	38,720		365,516

DENUMIREA INDICATORILOR	Cod indicator	Prevederi bugetare		Drepturi constatate					Stingeri pe alte cai decat incasari	Drepturi constatate de incasat			
		Initiale	definitive	Total, din care: 3=4+5	din anii precedenii	din anul curent	Incasari realizate						
								1			2	3=4+5	4
<b>A</b>	<b>B</b>												
Venituri din amenzi si alte sanctiuni aplicate potrivit dispozitiilor legale (cod 35.02.01.02)	35.02.01	30,000	30,000	404,236	379,411	24,825	38,720						
Venituri din amenzi si alte sanctiuni aplicate de catre alte institutii de specialitate	35.02.01.02	30,000	30,000	404,236	379,411	24,825	38,720						
Transferuri voluntare, altele decat subventiile (cod 37.02.01+37.02.03+37.02.50)	37.02	-2,831,000	-3,457,000										
Varsaminte din sectiunea de functionare pentru finantarea sectiunii de dezvoltare a bugetului local (cu sermul minus)	37.02.03	-2,831,000	-3,457,000										
<b>IV. SUBVENTII (cod 00.18)</b>	<b>00.17</b>	<b>300,000</b>	<b>2,276,000</b>	<b>1,896,253</b>		<b>1,896,253</b>	<b>1,896,253</b>						
<b>SUBVENTII DE LA ALTE NIVELE ALE ADMINISTRATIEI PUBLICE (cod 42.02+43.02)</b>	<b>00.18</b>	<b>300,000</b>	<b>2,276,000</b>	<b>1,896,253</b>		<b>1,896,253</b>	<b>1,896,253</b>						
Subventii de la bugetul de stat (cod 42.02.21+42.02.28+42.02.32 la 42.02.36+42.02.41+42.02.42+42.02.44 la 42.02.46+42.02.51+42.02.54+42.02.66+42.02.73+42.02.80+42.02.82)	42.02	300,000	2,276,000	1,892,262		1,892,262	1,892,262						
Subventii primite din Fondul de interventie	42.02.28		24,000	24,000		24,000	24,000						
Subventii pentru acordarea ajutorului pentru incalzirea locuintei cu lemne, carbuni, combustibili petroliferi	42.02.34	300,000	2,252,000	1,868,262		1,868,262	1,868,262						
Subventii de la alte administratii (cod 43.02.01+43.02.04+43.02.07+43.02.08+43.02.28+43.02.21+43.02.23+43.02.24+43.02.30+43.02.34+43.02.39+43.02.41)	43.02			3,991		3,991	3,991						
Subventii primite de la bugetele consiliilor locale si judetene pentru ajutoare in situatii de extrema dificultate	43.02.08			3,991		3,991	3,991						
<b>VENITURILE SECTIUNII DE DEZVOLTARE (00.02+00.15+00.16+00.17+45.02+46.02+48.02)- TOTAL</b>	<b>00.01</b>	<b>7,171,000</b>	<b>9,497,000</b>	<b>765,190</b>		<b>765,190</b>	<b>765,190</b>						
<b>I. VENITURI CURENTE (cod 00.03+00.12)</b>	<b>00.02</b>	<b>2,831,000</b>	<b>3,457,000</b>										
<b>C. VENITURI NEFISCALE (cod 00.14)</b>	<b>00.12</b>	<b>2,831,000</b>	<b>3,457,000</b>										
<b>C2. VANZARI DE BUNURI SI SERVICII (cod 36.02+37.02)</b>	<b>00.14</b>	<b>2,831,000</b>	<b>3,457,000</b>										
Transferuri voluntare, altele decat subventiile (cod 37.02.04+37.02.05)	37.02	2,831,000	3,457,000										
Varsaminte din sectiunea de functionare	37.02.04	2,831,000	3,457,000										
<b>IV. SUBVENTII (cod 00.18)</b>	<b>00.17</b>	<b>4,340,000</b>	<b>4,340,000</b>	<b>617,190</b>		<b>617,190</b>	<b>617,190</b>						
<b>SUBVENTII DE LA ALTE NIVELE ALE ADMINISTRATIEI PUBLICE (cod 42.02+43.02)</b>	<b>00.18</b>	<b>4,340,000</b>	<b>4,340,000</b>	<b>617,190</b>		<b>617,190</b>	<b>617,190</b>						
Subventii de la bugetul de stat (cod 42.02.01+42.02.05+42.02.10+42.02.12 la 42.02.20+42.02.29+42.02.40+42.02.51+42.02.52+42.02.55+42.02.62+42.02.65+42.02.67+42.02.69+42.02.77)	42.02	4,340,000	4,340,000	617,190		617,190	617,190						

DENUMIREA INDICATORILOR	Cod indicator	Prevederi bugetare		Drepturi constatate			Incasari realizate	Stingeri pe aite cai decat incasari	Drepturi constatate de incasat de incasat
		initiale	definitive	Total, din care:	din anii precedenti	din anul curent			
A	B	1	2	3=4+5	4	5	6	7	8=3-6-7
Finantarea Programului National de Dezvoltare Locala	42.02.65	4,340,000	4,340,000	617,190		617,190	617,190		
Sume primite de la UE/falti donatori in contul platilor efectuate si prefinantari aferente cadrului financiar 2014-2020 (cod 48.02.01 la 48.02.05+48.02.11+48.02.12+48.02.15+48.02.19)	48.02		1,700,000	148,000		148,000	148,000		
Instrumentul European de Vecinalate (ENI) (cod 48.02.12.01 la 48.02.12.03)	48.02.12		1,700,000	148,000		148,000	148,000		
Prefinantare	48.02.12.03		1,700,000	148,000		148,000	148,000		

Conducatorul institutiei  
Chifa Alexa

Conducatorul compartimentului financiar- contabil,  
Chimsac Gheorghie